

Schreibschrift lernen  
Lineatur 2. Klasse  
für

---



Mein Name ist Angelika Zündel. Ich bin Ausgebildeter und Zertifizierter Lerncoach.

Ich bin ein Verfechter der Schreibschrift. Warum und Wieso bin ich das?

Schreibschrift ist eine Runde und Verbunde Schriftart. Das Verbinden der einzelnen Buchstaben verhindert das immer wieder neu ansetzen der Buchstaben. Der Schreibfluss wird flüssiger und mit der Zeit schneller. So können die Schüler ihre Gedanken und Inspirationen schneller zu Papier bringen. Es hilft auch sehr in Schule beim Abschreiben von Texten aus dem Buch oder von der Tafel, weil es einfach schneller geht. Lehr viel mehr darüber können Sie in meinem Artikel nachlesen. Dort habe ich alles viel ausführlicher beschrieben.



<https://angelika-zuendel.de/warum-schreibschrift/>

Dieses Lernheft ist nach dem Eisbärenheft Grundschrift 2 Klasse erstellt. Aber ich habe hier auch die Großbuchstaben mit eingebaut. Denn diese gehören bei einer verbundenen Schrift einfach dazu.

Bei dem Eisbärenheft werden diese außen vorgelassen. Weil die Grundschrift nach den Druckbuchstaben erstellt wurde. Deshalb gibt es bei der Grundschrift nur ganz wenige Großbuchstaben, die man in die verbundene Schrift richtig einsetzen kann.

Die Grundschrift wurde ja erstellt damit die Schüler ein eigenes Schriftbild entwickeln können. Viele Schüler denken aber nicht im Traum daran ihre bisherige Schreibweise der Druckschrift in eine verbundene Schrift zu ändern. Dabei helfen auch die Häkchen unten an den einzelnen Buchstaben nicht weiter. Deshalb habe ich dieses Lernheft erstellt.

Name: \_\_\_\_\_

Datum: \_\_\_\_\_

Klasse: \_\_\_\_\_

## Buchstabenverbindungen

ie Je

ie

ie

ie

Je

Je

Je



Ziege



Igel



Wiesel



Tiger



angelika-zuendel-learnmaterial.de

angelika-zuendel.de



Name: \_\_\_\_\_

Datum: \_\_\_\_\_

Klasse: \_\_\_\_\_

## Buchstabenverbindungen

le Le

le

el

le

Il

Le

El



Kleid



Adler



Ele



Löwe



Name: \_\_\_\_\_

Datum: \_\_\_\_\_

Klasse: \_\_\_\_\_

## Buchstabenverbindungen

te Te Et

te

te

Te

Te

Et

Et



Ente



Stern



Etui



Tee



[angelika-zuendel-lernmaterial.de](http://angelika-zuendel-lernmaterial.de)

[angelika-zuendel.de](http://angelika-zuendel.de)



Name: \_\_\_\_\_

Datum: \_\_\_\_\_

Klasse: \_\_\_\_\_

## Buchstabenverbindungen

ne Ne en En

ne

Ne

en

En

ne


Ne



Engel



Nebel



Birne



Biene



angelika-zuendel-learnmaterial.de

Angelika Zündel

angelika-zuendel.de



Seite: 3  
im Originalheft

Name: \_\_\_\_\_

Datum: \_\_\_\_\_

Klasse: \_\_\_\_\_

## Buchstabenverbindungen


me Me em Em

me


Me

em

Em



Blume



Kamel



Emil



Meister

dem



Name: \_\_\_\_\_

Datum: \_\_\_\_\_

Klasse: \_\_\_\_\_

## Buchstabenverbindungen

ne Ne en En

he

eh

He

Eh



Zehe



Drache



Ehe



Herd



Reh





Name: \_\_\_\_\_

Datum: \_\_\_\_\_

Klasse: \_\_\_\_\_

## Buchstabenverbindungen

de De ed Ed

de

De

ed

Ed

der

oder

edel



Hunde



Feder



[angelika-zuendel-lernmaterial.de](http://angelika-zuendel-lernmaterial.de)

Angelika  Zündel

[angelika-zuendel.de](http://angelika-zuendel.de)



Seite: 5 im  
Originalheft

Name: \_\_\_\_\_

Datum: \_\_\_\_\_

Klasse: \_\_\_\_\_

## Buchstabenverbindungen

ue Ue eu Eu

ue

Ue

eu

Eu

zuerst

euer



Mauer



Eule



Uelzen



angelika-zuendel-learnmaterial.de

Angelika  Zündel

angelika-zuendel.de



Seite: 5 im  
Originalheft

Name: \_\_\_\_\_

Datum: \_\_\_\_\_

Klasse: \_\_\_\_\_

Bitte Unterstreiche alle Nomen (Hauptwort) grün, und alle Verben (Tunwort) rot.

Ein Riese spielt auf der Wiese.

Alle Bälle rollen zu Nele.

Beate isst Brote in der Wüste

Helene hat eine grüne Fahne.

Im Zimmer steht eine Blume.

Wir kochen in der Küche.

Hilde findet einen Edelstein



angelika-zuendel-hermaterial.de

Angelika Zündel

angelika-zuendel.de



Seite: 6  
im Originalheft

Name: \_\_\_\_\_

Datum: \_\_\_\_\_

Klasse: \_\_\_\_\_

Bitte schreibe alle **roten Nomen (Hauptwörter)** aus diesen Sätzen heraus und schreibe den passenden **Artikel** dazu.

Ein **Riese** spielt auf der Wiese.

Alle **Bälle** rollen zu Nele.

Beate isst **Brote** in der Wüste

Helene hat eine grüne **Fahne**.

Im **Zimmer** steht eine **Blume**.

Sie bauen eine blaue **Mauer**

Hilde findet einen **Edelstein**.



angelika-zuendel-fernmateriale.de

Angelika  Zündel

angelika-zuendel.de



Seite: 6 im  
Originalheft

Name: \_\_\_\_\_

Datum: \_\_\_\_\_

Klasse: \_\_\_\_\_

## Buchstabenverbindungen

el, El, dt, Dt

el

El

dt

Dt

denken

Deutsch



Motorrad



Ella



Erdteil



Name: \_\_\_\_\_

Datum: \_\_\_\_\_

Klasse: \_\_\_\_\_

## Buchstabenverbindungen

ei, Ei

ei

rei

Ei

reiben

klein



Feile



Eibe



reiten



angelika-zuendel-learnmaterial.de

Angelika  Zündel

angelika-zuendel.de



Seite: 7 im  
Originalheft

Name: \_\_\_\_\_

Datum: \_\_\_\_\_

Klasse: \_\_\_\_\_

## Buchstabenverbindungen

li, Li

li


Li

lieben

liegen



Liter



Blitz



Lieder



angelika-zuendel-learnmaterial.de

Angelika Zündel

angelika-zuendel.de



Seite: 7 im  
Originalheft

Name: \_\_\_\_\_

Datum: \_\_\_\_\_

Klasse: \_\_\_\_\_

## Buchstabenverbindungen

*ti Ti it*

*ti*

*Ti*

*it*

*tief*



*Stier*



*Stifte*



*Ticket*



angelika-zuendel-learnmaterial.de

angelika-zuendel.de





Name: \_\_\_\_\_

Datum: \_\_\_\_\_

Klasse: \_\_\_\_\_

## Buchstabenverbindungen

ni Ni in

ni

Ni

in

nie



Juni



König



Nico



[angelika-zuendel-learnmaterial.de](http://angelika-zuendel-learnmaterial.de)

Angelika Zündel

[angelika-zuendel.de](http://angelika-zuendel.de)



Seite: im  
Originalheft

Name: \_\_\_\_\_

Datum: \_\_\_\_\_

Klasse: \_\_\_\_\_

## Buchstabenverbindungen

hi Hi ih

hi

ih

Hi

hier



Gehirn



Himmel



Himbeere



angelika-zuendel-learnmaterial.de

Angelika Zündel

angelika-zuendel.de



Seite: 9 im  
Originalheft

Name: \_\_\_\_\_

Datum: \_\_\_\_\_

Klasse: \_\_\_\_\_

# Buchstabenverbindungen

## im Mi mi

im

Mi

mi


mit



Milch



Salami



Domino



Name: \_\_\_\_\_

Datum: \_\_\_\_\_

Klasse: \_\_\_\_\_

## Buchstabenverbindungen

di, Di id

di


Di

id


dick



Radio



windig



Dino



angelika-zuendel-learnmaterial.de

Angelika Zündel

angelika-zuendel.de



Seite: 10 im  
Originalheft

Name: \_\_\_\_\_

Datum: \_\_\_\_\_

Klasse: \_\_\_\_\_

## Buchstabenverbindungen

ki Ki ik

ki

Ki

ik

kippen



Bikini



Skier



Kirche



Name: \_\_\_\_\_

Datum: \_\_\_\_\_

Klasse: \_\_\_\_\_

Bitte schreibe alle Sätze einmal ab und dann wandle die Sätze in die Vergangenheit (Präteritum) um und schreibe sie auf.

Die kleine Ameise beißt Heike.

P.

Julia liegt auf der lila Liege.

P.

Bettina ist eine Ärztin.

P.

König Daniel mag Honig.

P.

Emil liest Krimis am Kamin



angelika-zuendel-fernmateriale.de

Angelika Zündel

angelika-zuendel.de



Seite: 11 im  
Originalheft

Name: \_\_\_\_\_

Datum: \_\_\_\_\_

Klasse: \_\_\_\_\_

Bitte schreibe alle Sätze einmal ab und dann wandle die Sätze in die Vergangenheit (Präteritum) um und schreibe sie auf.

P.

Achim hilft Sophie gerne.

P.

Lars und Lea schwimmen schnell.

P.

Die Radieschen sind sandig.

P.

Wiki fährt gerne mit den Skier.

P.



angelika-zuendel-learnmaterial.de

Angelika Zündel

angelika-zuendel.de



Seite: 11 im  
Originalheft

Name: \_\_\_\_\_

Datum: \_\_\_\_\_

Klasse: \_\_\_\_\_

## Buchstabenverbindungen

ul, Ul, lu, Lu

ul

Ul

lu

Lu

ulkig

lustig



Tulpe



Ulme



Lupe



angelika-zuendel-learnmaterial.de

Angelika Zündel

angelika-zuendel.de



Seite: 35 im  
Originalheft



Name: \_\_\_\_\_

Datum: \_\_\_\_\_

Klasse: \_\_\_\_\_

## Buchstabenverbindungen

al, Al, la La

al

Al

La


la

allein

malen

 Lamm

 Palme

 Alien



angelika-zuendel-learnmaterial.de

Angelika  Zündel

angelika-zuendel.de



Seite: 35 im  
Originalheft

Name: \_\_\_\_\_

Datum: \_\_\_\_\_

Klasse: \_\_\_\_\_

Bitte schreibe alle Sätze einmal ab und dann wandle die Sätze in die Vergangenheit (Präteritum) um und schreibe sie auf.

Adele segelt um die Welt.

P.

Axel angelt einen Nagel.

P.

Der Pilot hilft Nils gerne.

P.

Hilde malt im April ein Bild.

P.

Julia und Julian jaulen

P.



angelika-zuendel-lermaterial.de

Angelika Zündel

angelika-zuendel.de



Seite: 36  
im Heft

Name: \_\_\_\_\_

Datum: \_\_\_\_\_

Klasse: \_\_\_\_\_

Bitte schreibe alle Sätze einmal in Schreibschrift ab. Versuche dabei soviel wie möglich zu verbinden.

Paulas Schule ist alt.

Der Maler malt einen Wal

Axel angelt einen Nagel.

Im Wald steht eine Palme

Alle Tulpen sind bunt.

Das Lamm ist allein.

Lumpi ist ulkig und lustig.



angelika-zuendel-hermaterial.de

Angelika Zündel

angelika-zuendel.de



Seite: 36  
im Heft

Name: \_\_\_\_\_

Datum: \_\_\_\_\_

Klasse: \_\_\_\_\_

## Buchstabenverbindungen

ll, L, gl Gf

ll

L

gl

Gf

alle

null

leicht

gleich



Glocke



Laster



Globus



Name: \_\_\_\_\_

Datum: \_\_\_\_\_

Klasse: \_\_\_\_\_

## Buchstabenverbindungen

ge, Ge, eg, Eg

ge

Ge

eg

Eg

gelb

legen

gegen

egal



Gebiss



die Egge



Gebäck



Name: \_\_\_\_\_

Datum: \_\_\_\_\_

Klasse: \_\_\_\_\_

## Buchstabenverbindungen

gi, Gi, ig, Ig

gi

Gi

ig

Ig

giftig

gierig

ignorieren

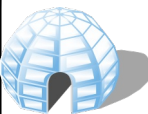
bergig



Igel



Gift



Iglu



Name: \_\_\_\_\_

Datum: \_\_\_\_\_

Klasse: \_\_\_\_\_

## Buchstabenverbindungen

gu, Gu, ug, Ug

gu

Gu

ug

Ug

gut

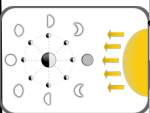
gluckern

glücklich

gutmütig



Figur



August



Uganda



Name: \_\_\_\_\_

Datum: \_\_\_\_\_

Klasse: \_\_\_\_\_

## Buchstabenverbindungen

gr, Gyr, rg, Rg

gr

Gyr

rg

Rg

groß

grün

angreifen

abgründig



Burg



Gras



Regen



angelika-zuendel-learnmaterial.de

Angelika  Zündel

angelika-zuendel.de



Seite: 39  
im Heft



Name: \_\_\_\_\_

Datum: \_\_\_\_\_

Klasse: \_\_\_\_\_

Bitte schreibe alle Sätze einmal ab in Schreibschrift.

Unterstreiche die Verben und verändere dieses ins Präteritum

Alle Bälle rollen.

P.

Lieglinde ist eine Leglerin.

P.

Die Jäger gehen zum Hügel

P.

Birgit ging nach Belgien.

P.

Der Jaguar liegt im Ausguck.



Name: \_\_\_\_\_

Datum: \_\_\_\_\_

Klasse: \_\_\_\_\_

Bitte schreibe alle Sätze einmal ab und dann wandle die Sätze in die **Vergangenheit (Präteritum)** um und schreibe sie auf.

P.

Vögel tragen keine Helme

P.

Wir grillen gleich gemeinsam.

P.

Das Gras ist grün

P.

Die Figur steht im Regen.

P.



angelika-zuendel-lermaterial.de

Angelika  Zündel

angelika-zuendel.de



Seite: 40  
im Heft

Name: \_\_\_\_\_

Datum: \_\_\_\_\_

Klasse: \_\_\_\_\_

Bitte Unterstreiche alle Nomen (Hauptwort) *grün*, und alle Verben (Tunwort) *rot*. Lösung

Ein Riese spielt auf der Wiese.

Alle Bälle rollen zu Nele.

Beate isst Brote in der Wüste

Helene hat eine grüne Fahne.

Im Zimmer steht eine Blume.

Wir kochen in der Küche.

Hilde findet einen Edelstein.



angelika-zuendel-lemmaterial.de

Angelika  Zündel

angelika-zuendel.de



Seite: 6 Lösungen  
im Originalheft

Name: \_\_\_\_\_

Datum: \_\_\_\_\_

Klasse: \_\_\_\_\_

Bitte schreibe alle roten Nomen (Hauptwörter) aus diesen Sätzen heraus und schreibe den passenden Artikel dazu.

Ein Riese spielt auf der Wiese.

die Brote, die Wiese

Alle Bälle rollen zu Nele.

die Bälle

Beate isst Brote in der Wüste

die Brote die Wüste

Helene hat eine grüne Fahne.

die Fahne

Im Zimmer steht eine Blume.

das Zimmer die Blume

Sie bauen eine blaue Mauer

die Mauer der Edelstein

Hilde findet einen Edelstein.



angelika-zuendel-fernmateriale.de

Angelika Zündel

angelika-zuendel.de



Seite: 6 Lösungen  
im Originalheft

Name: \_\_\_\_\_

Datum: \_\_\_\_\_

Klasse: \_\_\_\_\_

Bitte schreibe alle Sätze einmal ab und dann wandle die Sätze in die Vergangenheit (Präteritum) um und schreibe sie auf.

Die kleine Ameise beißt Heike.

P. Die kleine Ameise biss Heike

Julia liegt auf der lila Liege.

P. Julia lag auf der lila Liege.

Bettina ist eine Ärztin.

P. Bettina war eine Ärztin.

König Daniel mag Honig.

P. König Daniel mochte Honig.

Emil liest Krimis am Kamin.



angelika-zuendel-lermaterial.de

Angelika Zündel

angelika-zuendel.de



Seite: 11 Lösungen  
im Originalheft

Name: \_\_\_\_\_

Datum: \_\_\_\_\_

Klasse: \_\_\_\_\_

Bitte schreibe alle Sätze einmal ab und dann wandle die Sätze in die Vergangenheit (Präteritum) um und schreibe sie auf.

P. Emil las Krimis am Kamin

Achim hilft Sophie gerne.

P. Achim half Sophie gerne

Lars und Lea schwimmen schnell.

P. Lars und Lea schwammen

schnell

Die Radieschen sind sandig.

P. Die Radieschen waren sandig

Wiki fährt gerne mit den Skiern.

P. Wiki fuhr gerne mit den Skiern



angelika-zuendel-learnmaterial.de

Angelika  Zündel

angelika-zuendel.de



Seite: 11 Lösungen  
im Originalheft

Name: \_\_\_\_\_

Datum: \_\_\_\_\_

Klasse: \_\_\_\_\_

Bitte schreibe alle Sätze einmal ab und dann wandle die Sätze in die Vergangenheit (Präteritum) um und schreibe sie auf.

Adele segelt um die Welt.

P. Adele **segelte** um die Welt.

Axel angelt einen Nagel.

P. Axel **angelte** einen Nagel.

Der Pilot hilft Nils gerne.

P. Der Pilot **half** Nils gerne.

Hilde malt im April ein Bild.

P. Hilde **malte** im April ein Bild.

Julia und Julian jaulen.

P. Julia und Julian **jaulten**.



angelika-zuendel-lemmaterial.de

Angelika  Zündel

angelika-zuendel.de



Seite: 36 Lösung  
im Originalheft

Name: \_\_\_\_\_

Datum: \_\_\_\_\_

Klasse: \_\_\_\_\_

Bitte schreibe alle Sätze einmal in Schreibschrift ab. Versuche dabei soviel wie möglich zu verbinden.

Paulas Schule ist alt.

*Paulas Schule ist alt.*

Der Maler malt einen Wal.

*Der Maler malt einen Wal.*

Im Wald steht eine Palme.

*Im Wald steht eine Palme.*

Alle Tulpen sind bunt.

*Alle Tulpen sind bunt.*

Das Lamm ist allein.

*Das Lamm ist allein.*

Lumpi ist ulkig und lustig.

*Lumpi ist ulkig und lustig.*



angelika-zuendel-hermaterial.de

Angelika Zündel

angelika-zuendel.de



Seite: 36 Lösungen  
im Originalheft



Name: \_\_\_\_\_

Datum: \_\_\_\_\_

Klasse: \_\_\_\_\_

Bitte schreibe alle Sätze einmal ab in Schreibschrift.

Unterstreiche die Verben und verändere dieses ins Präteritum

Alle Bälle rollen.

P. Alle Bälle rollten.

Lieglinde ist eine gute Seglerin.

P. Lieglinde war eine gute Seglerin

Die Jäger gehen zum Hügel

P. Die Jäger gingen zum Hügel

Birgit geht nach Belgien.

P. Birgit ging nach Belgien.

Der Jaguar liegt im Ausguck.



angelika-zuendel-hermaterial.de

Angelika Zündel

angelika-zuendel.de



Seite: 40 Lösungen  
im Originalheft

Name: \_\_\_\_\_

Datum: \_\_\_\_\_

Klasse: \_\_\_\_\_

Bitte schreibe alle Sätze einmal ab und dann wandle die Sätze in die Vergangenheit (Präteritum) um und schreibe sie auf.

P. Der Jaguar **lag** im Ausguck.

Die Vögel tragen keine Helme.

P. Die Vögel **trugen** keine Helme.

Wir grillen gleich gemeinsam.

P. Wir **grillten** gemeinsam.

Das Gras ist grün

P. Das Gras **war** grün.

Die Figur steht im Regen.

P. Die Figur **stand** im Regen.



angelika-zuendel-lemmaterial.de

Angelika  Zündel

angelika-zuendel.de



Seite: 40 Lösungen  
im Originalheft